

# **Utilisation DES eBOOKS SOLIDWORKS**

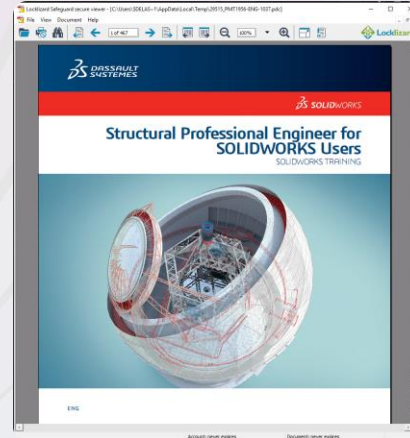
- Afin de toujours améliorer la qualité de nos services tout en agissant pour l'environnement, Visiativ vous met dorénavant à disposition le support de cours **au format électronique** correspondant à la formation que vous avez suivi.
- Le format électronique (fichier .PDC) est un fichier de type PDF sécurisé (Pas d'impression possible) par une licence qui vous est attribuée.
- Ce guide vous expliquera son fonctionnement et la mise en place

## A propos des eBooks SOLIDWORKS

Pour lire le eBook, vous devez installer un petit programme gratuit (**LockLizard Safeguard Viewer -PDC Viewer-**).

Vous pourrez dorénavant consulter votre cours sur:

- Un PC Windows
- Un Mac
- Un Tel ou une tablette Android
- Un tel ou une tablette IOS



4 étapes sont nécessaires pour pouvoir utiliser un Ebook

**Etape 1**

**Obtention d'un code**

**Etape 2**

**Enregistrer le code reçu correspondant au cours**

**Etape 3**

**Recevoir le mail de liens**

**Etape 4**

**Télécharger le lecteur PDF sécurisé, la licence et le cours**

## Obtention du code

Pendant la formation le formateur vous communiquera votre code.

Ce code vous donnera accès à une licence eBook utilisable sur 3 appareils différents pour consulter le cours sur un téléphone, une tablette, un autre PC...

Un accès internet est nécessaire à l'ouverture du document, car il vérifie la validité de votre licence puis vous pouvez déconnecter internet tout en laissant ouvert le eBook

Un code correspond à une version de support de cours et a en général une durée de vie de 3 ans

S'identifier sur Solidworks.com

Depuis le lien:

<https://my.solidworks.com/ebook/getebook>.

Welcome sdelassus@visiativ.com

.....

Remember me

[Log in](#)

[I am not sdelassus@visiativ.com](#)  
[Create your 3DEXPERIENCE ID](#)  
[Forgot your password?](#)

\* You can also use your SOLIDWORKS ID

English ▾ [Need help?](#)

Votre compte Mysolidworks est le même qui vous permettra de vous connecter à votre DSPASSPORT 3DEXPERIENCE



## Renseigner le code reçu

**MySolidWorks** | Search Training | Sylvain Delassus | English

Home | Buzz | CAD Models | Training | Forums | Support | Manufacturers | My Reseller | Try SOLIDWORKS

Overview | Catalog | My Training | **Training Manuals**

### Training Manuals

You can access an online copy of your training manual via MySolidWorks. Please enter your serial number in the form below and we'll send you an email with instructions on how to access your online copy.

**Access an Electronic Copy of the Training Manual**

**Email:**  
sdelassus@visiativ.com

**Re-type Email:**  
sdelassus@visiativ.com

**Book Serial Number:**  
e75761766761458dfc76883b32473258

The serial number can be found on the inside front cover of your training manual.

**Re-type Book Serial Number:**  
e75761766761458dfc76883b32473258

**TERMS OF USE**

- Online access only. eBooks are not available for download.
- Single user license. eBooks can be viewed by a single user on up to three devices.
- Non-transferable. Access to eBooks cannot be transferred to another user.
- Access is for the specific book, version, and language that you register. For example, when you register SOLIDWORKS Essentials 2017 English, you are not entitled to SOLIDWORKS drawings, the 2018 version of the book, or the German version of the book.

[Access Online Manual](#)

Contact DS Graphics at: [sweb@dsgraphics.com](mailto:sweb@dsgraphics.com) if you are unable to register or access your copy.

**Email:**  
sdelassus@visiativ.com

**Re-type Email:**  
sdelassus@visiativ.com

**Book Serial Number:**  
e75761766761458dfc76883b32473258

The serial number can be found on the inside front cover of your training manual.

**Re-type Book Serial Number:**  
e75761766761458dfc76883b32473258

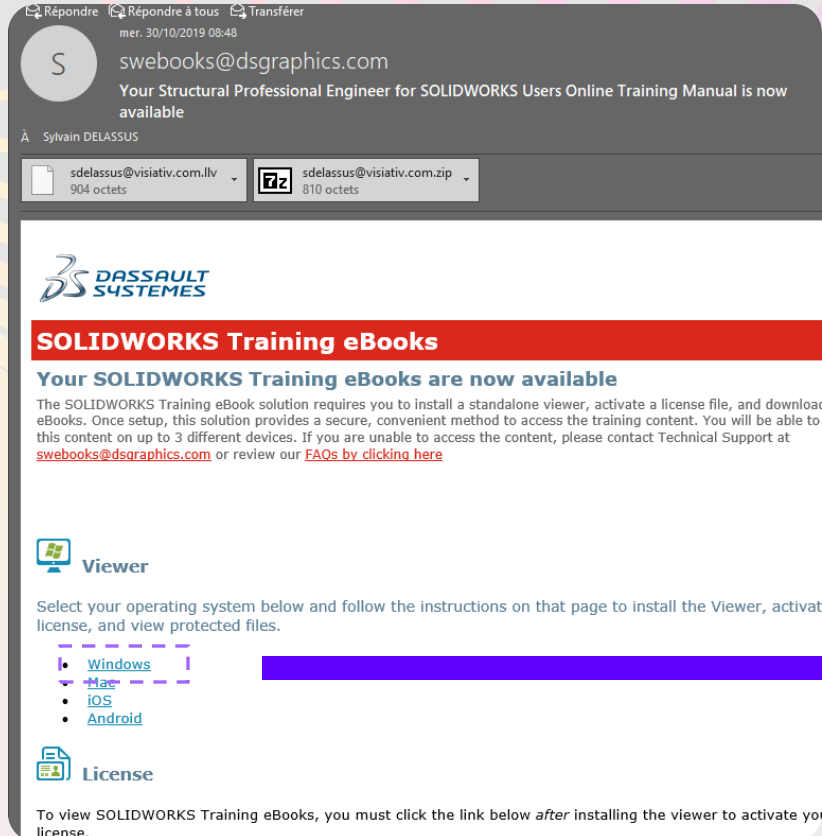
Hi Sylvain,  
Here is your serial number for Structural Professional Engineer:  
e75761766761458dfc76883b32473258

**Thank you** X

Thank you for using MySolidWorks. An email with instructions on how to access your online manual has been sent to the email address you provided.

Would you like to get an email manual?

## Réception du mail, accès sources lecteur



Le lecteur n'a besoin d'être installé qu'une seule fois par machine.

Vous n'aurez donc pas à refaire cette étape si vous revenez suivre une autre formation chez VISIATIV et qu'un autre code vous est donné.

Windows



## Installer la licence

**License**

**NOTE:** Your license file may also be supplied as an attachment to this email (.llv and .zip files).


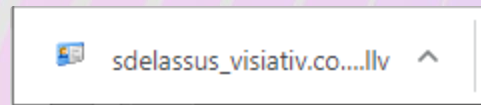
**Documents**  
Click the following link to download your eBook.

[Structural Professional Engineer for SOLIDWORKS Users\\*](#)

**Help**

- Difficulty activating your license or viewing protected PDF files? - see [Viewer help](#) or [support knowledge](#)
- If your problem is not covered there please contact [swebooks@dsgraphics.com](mailto:swebooks@dsgraphics.com)

Best Regards,  
The SOLIDWORKS Training Team

Locklizard Safeguard secure viewer - Registration successful

**i** Thank you. You have successfully registered for accessing protected documents created by DS Graphics, Inc.

Support email address : [swebooks@dsgraphics.com](mailto:swebooks@dsgraphics.com)

OK Aide

## Accéder au cours

Etape 4

### License


**NOTE:** Your license file may also be supplied as an attachment to this email (.llv and .zip files).



### Documents

Click the following link to download your eBook.

[Structural Professional Engineer for SOLIDWORKS Users\\*](#)



[Structural Professional Engineer for SOLIDWORKS Users\\*](#)


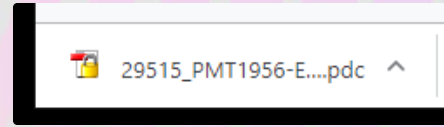


### Help

- Difficulty activating your license or viewing protected PDF files? - see [Viewer help](#) or [support knowledge](#)
- If your problem is not covered there please contact [swebooks@dsgraphics.com](mailto:swebooks@dsgraphics.com)

Best Regards,


The SOLIDWORKS Training Team



## Complément d'informations


Si votre nombre d'activations est dépassé (ex: crash d'une machine) il faut faire un mail (en anglais) à [swebooks@dsgraphics.com](mailto:swebooks@dsgraphics.com)

Pendant la formation un fichier standard PDF correspondant aux exercices vous sera donné, vous n'aurez donc pas à utiliser une de vos activations de licence sur les machines de formation VISIATIV.



The image shows the table of contents for the manual. The title 'Contenu' is centered at the top. The table lists various sections and their corresponding page numbers:

Introduction	
A propos de ce manuel	2
Présentation	2
Principaux de la conception de notes	2
Utilisation de ce manuel	2
A propos des fichiers de données	4
Conventions utilisées dans ce manuel	4
Wizards	5
Étape de l'assemblage	5
Complexité et ordre graphique	5
Configuration de couleurs	5
Autres ressources de SolidWorks SOLIDWORKS	6
Liens de téléchargement de logiciels	6
Livre 1	
Techniques de conception avancées	
Présentation de SOLIDWORKS	8
Structure de la base d'assemblage	8
Utilité de certains états d'assemblage	8
Concepts des assemblages	8
Sub-assemble de SolidWorks	10
Étape de référence de SolidWorks	10
Notes de SolidWorks	10
Ressemblance de commandes	10
Configuration de votre assemblage	10
État des assemblages	11
Éléments d'assemblage de notes à jour	11



The logo for 'visiativ' is located in the top-left corner. It consists of a white icon on the left, which is a stylized 'V' shape formed by two curved lines. To the right of the icon, the word 'visiativ' is written in a clean, white, lowercase sans-serif font. The background of the entire image is a vibrant gradient of colors, transitioning from yellow and orange on the left to blue and purple on the right, with several thin, curved white lines sweeping across the scene.