

<b>PROCESS</b>  Activation Cloud Services Client	<b>Réf :</b> Activation_client
	<b>Date :</b> 19/07/2023
	<b>Vers :</b> 000 Page : 1

# **PROCESS D'ACTIVATION DES CLOUD SERVICES**

## **NOUVELLE FONCTIONNALITE DE SOLIDWORKS**

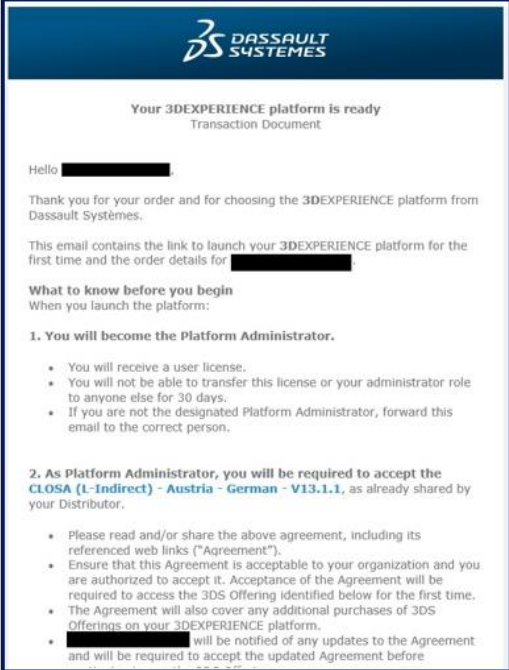
1

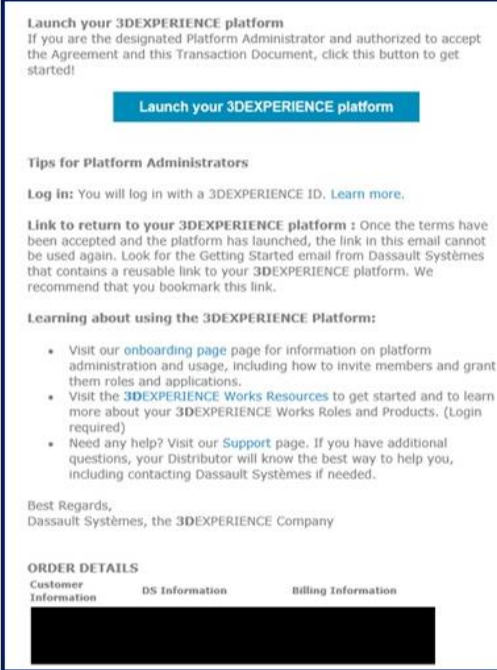


<b>PROCESS</b>  <b>Activation Cloud Services Client</b>	<b>Réf :</b>	Activation_client
	<b>Date :</b>	19/07/2023
	<b>Vers :</b>	01 Page : 2

## I. LE MAIL REÇU

### 1. Pour une nouvelle commande



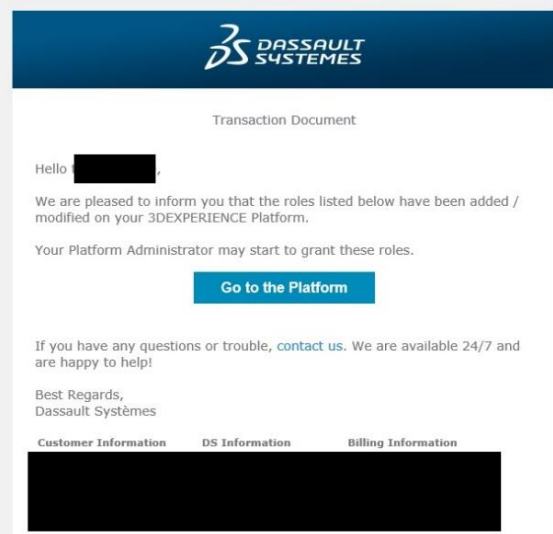


2

Cliquez sur

**Launch your 3DEXPERIENCE platform**

### 2. Pour un ajout de licence



Cliquez sur

**Go to the Platform**



<b>PROCESS</b>  Activation Cloud Services Client	<b>Réf :</b>	Activation_client
	<b>Date :</b>	19/07/2023
	<b>Vers :</b>	01 Page : 3

## II. CREATION DES IDENTIFIANTS

Dans les deux cas mentionnés au-dessus, vous arriverez sur la page suivante :

3DEXPERIENCE ID \*

E-mail ou nom d'utilisateur

Mot de passe

Mémoriser mes informations

Connexion

[Créer votre 3DEXPERIENCE ID](#)

[Mot de passe oublié ?](#)

\* Vous pouvez également utiliser votre SOLIDWORKS ID

Français ▾ [Besoin d'aide ?](#)

3

### 1. Vous possédez déjà un ID SOLIDWORKS

Renseignez alors simplement vos identifiants

### 2. Vous ne possédez pas d'ID SOLIDWORKS

Cliquez sur « Créer votre 3DEXPERIENCE ID » :

Connexion

[Créer votre 3DEXPERIENCE ID](#)

[Mot de passe oublié ?](#)

Renseignez les informations demandées :



<b>PROCESS</b>  Activation Cloud Services Client	<b>Réf :</b> Activation_client
	<b>Date :</b> 19/07/2023
	<b>Vers :</b> 01 Page : 4

E-mail \*

Nom d'utilisateur \*

Prénom \*

Nom \*

Mot de passe \*

Confirmez votre mot de passe. \*

Pays \*

J'accepte les termes de la [politique de confidentialité](#) \*

J'accepte de recevoir les bulletins d'informations de Dassault Systèmes et de ses partenaires par e-mail

S'enregistrer

[Connexion](#)

Français ▾ [Besoin d'aide ?](#)

4

Finissez en cliquant sur :



### III. ÊTES-VOUS BIEN L'ADMINISTRATEUR ?

Une fois connecté, un premier pop-up va apparaître :



<b>PROCESS</b>  Activation Cloud Services Client	<b>Réf :</b> Activation_client
	<b>Date :</b> 19/07/2023
	<b>Vers :</b> 01 Page : 5



5

Cette fenêtre vous demande de confirmer que vous souhaitez bien devenir administrateur de la plateforme et **consommer une licence**. Il s'agit ici d'éviter que la mauvaise personne ne consomme une licence accidentellement.

#### IV. ACCEPTATION DU CONTRAT

Une fois nommé administrateur, un second et dernier pop-up va apparaître. Il s'agit de l'acceptation du contrat de Licences et services de Dassault Systèmes :



<b>PROCESS</b>  <b>Activation Cloud Services Client</b>	<b>Réf :</b>	Activation_client
	<b>Date :</b>	19/07/2023
	<b>Vers :</b>	01 Page : 6

**Acceptation du contrat**

Avant d'accéder à l'offre 3DS ou de l'utiliser, vous devez lire et accepter les conditions du Contrat ci-dessous, qui peuvent être téléchargées pour examen et conservées dans vos archives. Si vous n'êtes pas autorisé à accepter le présent Contrat au nom de votre organisation ou si vous n'acceptez pas ce contrat, ne poursuivez pas ; contactez plutôt le représentant de votre société, Dassault Systèmes ou votre distributeur.

**DASSAULT SYSTEMES**

CONFIDENTIAL

**CUSTOMER LICENSE AND ONLINE SERVICES AGREEMENT  
CONTRAT CLIENT DE LICENCE ET DE SERVICES EN LIGNE**

This Customer License and Online Services Agreement is made by and between the customer ("Customer") and the Dassault Systemes legal entity ("3DS" or "DS"), as both are identified in the applicable Transaction Document. This Agreement is accepted by Customer by signing or otherwise accepting a Transaction Document referencing this Agreement or by other electronic means permitted by 3DS, such as click-to-accept and electronic signature. The parties agree as follows:

Le présent Contrat client de Licence et de Services en Ligne est conclu entre le client (« Client ») et la société du groupe DASSAULT SYSTEMES (« 3DS » ou « DS ») désignés dans le Document de Transaction. Le présent Contrat est accepté par le Client en signant ou en acceptant de toute autre manière un Document de Transaction renvoyant au présent Contrat ou par d'autres moyens électroniques autorisés par 3DS, tels que l'acceptation par clic ou une signature électronique. Les parties conviennent de ce qui suit :

<b><u>GENERAL TERMS</u></b>	<b><u>CONDITIONS GÉNÉRALES</u></b>
<b>1. Définitions</b>  Agreement means these terms, the applicable Country Specific Terms, the Transaction Documents, and the terms contained in the 3DS Website Terms referenced herein.	<b>1. Définitions</b>  Contrat désigne les présentes Conditions Générales, les Conditions Spécifiques à chaque Pays applicables, les Documents de Transaction ainsi que les dispositions publiées dans les Conditions du Site internet de 3DS référencés dans le présent Contrat.

Etant autorisé à le faire, je confirme que j'ai revu et que j'accepte le Contrat ci-dessus et je comprends qu'il couvrira également tout achat supplémentaire sur 3DEXPERIENCE Platform. Dassault Systèmes m'informera de toute mise à jour du Contrat et il me sera demandé d'accepter le contrat mis à jour avant de procéder à l'utilisation de 3DEXPERIENCE Platform.

[Télécharger le contrat](#)

Pour l'accepter, il faut descendre tout en bas grâce à la barre de défilement à droite. Une fois en bas, le bouton « Accepter » deviendra bleu.

**Vous voilà connecté !**