

Fiche mémo Test préalable VDI chez le stagiaire

1

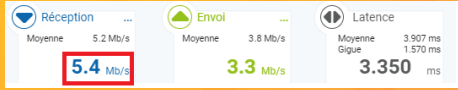
Testez votre débit, votre connexion doit être au minimum recommandé entre 2,5 et 3Mb/s

L'un ou l'autre des outils en ligne ci-dessous peut être utilisé.

<https://www.speedtest.net/>

OU

<https://www.speedtest.net/>



2

Installez CITRIX WORKSPACE APP de puis ce lien <https://www.citrix.com/fr-fr/downloads/workspace-app/>.

3

Attention, si vous utilisez un ancien système d'exploitation Windows (7, 8,8.1) vous devrez télécharger la version CITRIX compatible avec votre système (les dernières versions de CITRIX ne s'appliquant pas aux anciennes versions.)

Nota : L'installation de CITRIX WORKSPACE nécessite un droit administrateur local sur votre machine.

 Workspace app for Windows Current Release

Citrix Workspace app 2008 for Windows


Aug 26, 2020 | NEW

4

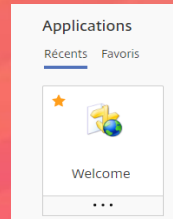
Connectez-vous à la page <https://visiativtraining.cloud.com/>

(Gardez ce raccourci sur votre machine, c'est le même raccourci à utiliser pendant la formation).

Utilisez pour le test l'utilisateur test@learn.visiativ.com et le mot de passe **Visiativ2020**

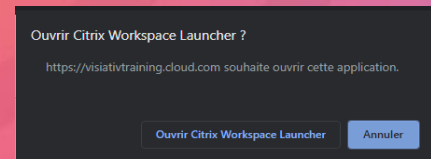


a- Cliquez sur Applications et lancez **Welcome**



b- Cliquez « Ouvrir Citrix Workspace Launcher »

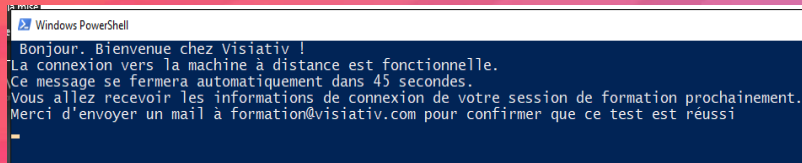
b-



c- Si tout se passe bien, le message ci-dessous s'affichera pendant quelques secondes.

Bravo vous êtes éligible !

c-



5

Si vos tests sont corrects : Rien à faire vous êtes prêts!

Le service planification vous enverra les informations complémentaires pour suivre cette formation à distance et votre formateur vous enverra les informations de connexion à la machine à distance (Utilisateur et mot de passe)

Si vos tests de débit sont mauvais : Envoyez un mail formation@visiativ.com en spécifiant que vous n'êtes pas éligible.

Besoin d'aide lors de l'installation CITRIX ? Envoyez un mail à l'adresse support@mycadservices.com avec en objet de votre mail «CITRIX» et dans le corps du message vos coordonnées complètes ainsi que la date prévisionnelle de votre formation afin d'être recontacté au plus vite.



• **Ne pas attendre le jour de la formation pour réaliser ces étapes**